




HUIDINSTITUUT  
*Agnes*

# Samen, jouw mooiste huid bereiken!

*Door het verbeteren van jouw huidconditie én het oplossen van huidproblemen*



## Behandelen van huidproblemen zoals:

Acné

Pigment

Grove poriën

Mee-eters & puistjes

Psoriasis & eczeem

Fijne lijntjes en rimpeltjes

Plekjes & vlekjes (adviezen)

Actinische keratose (zon-schade)

Droge en vochtarme huid

Huidverslapping, vale en grauwe huid

Gemengde, vette en ouder wordende huid

Rosacea & couperose, gevoelige, rode en gestreste huid

## Samen jouw mooiste huid bereiken?

***Dan ben jij bij Huidinstituut Agnes aan het juiste adres!***

*Vind jij het net als ik belangrijk om jouw huid in uitstekende conditie te houden, zodat vroegtijdige huidveroudering geen kans krijgt? En wil je naast een huid in topconditie ook samen jouw huidprobleem aanpakken?*

***Super! Dan coach ik jou graag naar jouw mooiste huid!***

*Ik begeleid je graag op deze weg. Want ik wil samen met jou, jouw mooiste huid bereiken! Namelijk een huid in topconditie zonder huidproblemen.*

*Huidverbeterende groet,  
Agnes Hemmes*



## Zit jouw huid even niet zo lekker in zijn vel?

### Herken jij dit?

Jouw huid reageert net even niet zoals je graag zou willen. Deze is op sommige plaatsen wat droger, roder en gevoeliger of er ontstaan puistjes. Op het moment dat jij aan jouw huid klachten gaat ervaren, zonder een onderliggend huidprobleem dan is de conditie van jouw huid uit balans. Zodra je jouw huidconditie verbetert herstellen je klachten.

*Om te weten waar jouw huid aandacht nodig heeft, meten wij jouw huidconditie tijdens de Facial Tour (basis).*



### Maar hoe krijgen wij een gezonde én stralende huid?

Het krijgen van een gezonde huid start met de juiste huidconditie. Het gebruik van de juiste huidverbeteringsproducten én voedingssupplementen zijn essentieel voor het verkrijgen van een mooie en gezonde huid. Een huid welke in goede conditie is vind zijn balans én gaat dan vanzelf stralen!

## Huidconditie

### **Wij meten dus eerst jouw huidconditie**

Tijdens de Facial Tour meten wij jouw huidwaardes, zoals het vet- en vochtgehalte én de ph-waarde. Deze vertellen ons meer over de basis conditie van jouw huid.

Voor het aanpakken van jouw huidprobleem moet deze in balans zijn. Het is net als sporten, met een minder goede conditie zal er minder resultaat behaald worden. Zo ook met de huid, als deze namelijk niet in balans is, ervaar je altijd huidproblemen. De huid kan dan weinig tot geen verandering hebben en zal met allerlei andere signalen reageren dan gewenst.

*Is er een van jouw waardes uit balans dan ondervind je ongemak aan jouw huid. Zoals o.a een rode/gevoelige huid, een schrale/droge huid of een te vette huid met mee-eters en puistjes. Maar ook een vochtarme huid met fijne lijntjes geeft aan dat jouw huid iets mist!*



*Huidconditie meten tijdens de Facial Tour*

## Wil jij een mooie, gezonde en stralende huid?

Tijdens de Facial Tour (basis) meten wij de 3 belangrijkste huidwaardes, namelijk:

- **vet-gehalte**, dit laat zien of jouw huid droog, normaal of vet is
- **vocht-gehalte**, of jouw huid vochtarm of vochtrijk is
- **ph-waarde**, vertelt of jouw cellen optimaal beschermd worden en jouw huidbarrière in balans is

### PH-waarde van de huid (huidbalans)



De ph waarde vertelt ons over hoe goed jouw huidbarrière in staat is om jouw huid tegen invloeden van buitenaf te beschermen. Bij een te hoge of een te lage ph-waarde worden cellen minder goed beschermd, hierdoor kunnen allerlei huidproblemen ontstaan.

### Lipidengehalte van de huid (vet- of droge huid)



De Sebumeter® meet nauwkeurig het talgniveau van het huidoppervlak. Bij een te hoog vetgehalte ontstaat er een vette huid met meer kans op acné en een glimmend gezicht. Een te laag vetgehalte zorgt voor een droge huid. Hierdoor nemen huidproblemen zoals eczeem, roodheid, huidveroudering en een trekkerig gevoel enorm toe.

### Hydratatie van de huid (vocht)



Microtopografie is een unieke meting en laat zien hoeveel vocht zich in jouw huid bevindt. Hydratatie van de huid is een complex proces. Maar een belangrijke factor voor de gezondheid van onze huid. Om verandering van je huidconditie te voorkomen, is een dagelijkse hydraterende routine nodig. Een te laag vochtgehalte zorgt o.a voor vroegtijdige huidveroudering.

## Huidproblemen

Zodra jouw huid in topconditie is, beginnen wij met het aanpakken van huidproblemen. Naast de huidscan, meten wij tijdens de Facial Tour (uitgebreid) de 6 andere belangrijke huidwaardes.

### Wat meten wij nog meer tijdens de Facial Tour (uitgebreid)?

- **elasticiteit** (door collageen en elastine, hoe snel verouderd jouw huid?)
- **pigmentatie** (hoeveel oneffen pigment heb jij?)
- **huidskleur** (wat is je zonhuidtype en zonadvies)
- **zonadvies** (welk spf zonnefactor past er op dit moment?)
- **roodheid** (hoeveel rode pigmenten bevat de huid?)
- **tewl** ( transepidermaal waterverlies, hoe snel verliest jouw huid vocht?)

### Elasticiteit van de huid (collageen en elastine)

Voor een mooie en stevige huid heb je voldoende collageen en elastine nodig. Deze elasticiteitsmeting meet de stevigheid van de huid (collageen) én het vermogen om terug te keren naar de oorspronkelijke positie. (elastine) Dit vertelt ons meer over de afname van collageen en elastine bij rimpels. Of de opbouw van collageen en elastine, tijdens het gebruik van producten en behandelingen.



### Roodheid


Dit geeft de mate van beschadiging aan in de huid, door roodheid. Zoals zonneshade, rode adertjes, roodheid na het zonnen, couperose of rosacea.



## Pigmentatie van de huid (skin tone en zonadvies)



De kleur van onze huid (skin tone) wordt beïnvloed door de erfelijke pigmentstof melanine. Melanine zegt iets over hoe gevoelig jouw huid is voor zonlicht, over de mate van bruining en het krijgen van pigmentvlekken. Tijdens deze meting meten we de huidskleur op de hoeveelheid pigment. Erg handig voor het bepalen van jouw zonnebeschermingsfactor. Blauwlicht van computers zorgt tegenwoordig ook voor een grauwere huid en pigmentvlekken. Des te hoger de score, des te meer oneffen de huid is.



## Trans epidermaal water verlies (TEWL)

Water verdampt voortdurend uit de huid, wat deel uitmaakt van het metabolisme. Zodra de barrièrefunctie van de huid echter licht beschadigd is, zal het waterverlies toenemen. (zelfs bij de kleinste beschadigingen die onzichtbaar zijn voor het menselijk oog).



De TEWL meting geeft aan hoeveel vocht uit jouw huid verdampt. Is het TEWL te hoog dan functioneert jouw huidbarrière niet goed.

Hierdoor gaan er belangrijke stoffen verloren en kunnen er allerlei huidproblemen ontstaan.

### **Leuk feitje!**

In medische onderzoeken voor huidverbeteringsproducten en voedingssupplementen wordt de effectiviteit en veiligheid van producten gemeten met een TEWL meter.



## Heb je een huidprobleem?

### Of herken je dit?

Er is niks vervelenders dan problemen aan je huid.....

Oef! Die eerste tekenen van huidveroudering worden zichtbaar. Er ontstaan fijne lijntjes en rimpeltjes met soms wat pigment. Of ongewenste plekje's en vlekjes. Maar ook huidprobleem zoals acné, grovere poriën en een wat minder gladde huid. Of psoriasis, eczeem, huidverslapping, de gevoelige huid en diverse anderen huidproblemen behandel ik als medisch schoonheidsspecialiste in mijn praktijk.

Vooraf aan het oplossen van jouw huidprobleem doorlopen wij de hele Facial Tour (uitgebreid). En nemen wij een kijkje in de diepte van jouw huid door middel van foto's tijdens de huidscan.

**Wij gaan dan aan de slag met het oplossen van jouw huidprobleem!**



*Met de Observ520 huidscan maken wij door middel van huidfoto's inzichtelijk welke huidproblemen al dieper in de huid aanwezig zijn.*

## Huidscan, foto's in de diepte van jouw huid

**Zo brengen wij in kaart wat het blote oog niet ziet!**

Veel huidandoeningen beginnen in de diepere huidlagen en worden pas in de loop van de tijd zichtbaar. De OBSERV 520 analyseert deze diepere huidlagen en brengt deze aandoeningen haarscherp in beeld.



*Onder invloed van zes verschillende licht-modi bekijken wij jouw gezichtshuid en leggen dit vast in een huidanalyse door middel van foto's. Zo krijgen wij een goed inzicht in de wensen van jouw huid en jouw huidconditie en zijn wij eventuele problemen in de toekomst voor.*

**Wat zien wij in de diepte van de huid met de Observ huidscan?**

- roodheid
- de talgproductie
- fijne lijntjes en rimpels
- de huidstructuur
- uv / zonneshade
- de structuur van de poriën
- pigmentatie

## Dé 5 stappen naar een mooiere huid!

*Bij Huidinstituut Agnes werken wij met hét 5 stappenplan!*

*Door middel van deze 5 stappen verbeteren wij jouw huidconditie én werken wij samen aan het oplossen van jouw huidprobleem.*



### **STAP 1. Facial Tour, Huidanalyse met huidmeting**

Tijdens de Facial Tour meten wij alle huidwaardes voor zowel de conditie van de huid (basis), als voor een huid in topconditie (uitgebreid) en voor het oplossen van jouw huidprobleem. Jij weet dan precies wat jouw huid nodig heeft.

### **STAP 2. Huidscan met foto's**

De Observ520 brengt in kaart wat het blote oog niet ziet. Deze huidscan geeft jou een kijkje in de dieper gelegen huidlagen en maakt oneffenheden zichtbaar op huidfoto's.

### **STAP 3. Persoonlijk én op maat gemaakt behandelplan**

Rekening houdend met jouw wensen maken wij aan de hand van deze huidanalyse een persoonlijk behandelplan.

### **STAP 4. Huidconditieverbeterende of probleemoplossende behandeling**

Wij starten de behandeling om jouw huidconditie te verbeteren en/of huidprobleem op te lossen.

### **STAP 5. Productadvies**

De juiste huidverbeteringsproducten in samenwerking met huidvitamines passend bij jouw huid-conditie/probleem is de dagelijkse stap in het tegengaan van huidveroudering (anti-aging) én het verkrijgen van een mooiere, egale en probleemloze huid!

*Na het 5 stappenplan wordt duidelijk welke behandelingen en huidproducten er bij jouw huid-conditie/probleem passen.*

## Kennismaken met jouw persoonlijke huidwens

Tijdens het kennismakingsgesprek brengen wij jouw **huidconditie** in kaart en bespreken wij jouw persoonlijke huidwens. Door middel van **huidfoto's** maken wij inzichtelijk welke huidproblemen aanwezig zijn. Jouw vet- en vochtgehalte en de ph- waarde bekijken wij tijdens de **basis huidmeting**. Dit vertelt ons meer over de basis conditie van jouw huid.

Voor het oplossen van jouw huidprobleem en een huid in topconditie meten wij tijdens de **Facial Tour uitgebreid** al jouw huidwaardes zoals o.a collageen/elastine, pigment en transepidermaal waterverlies.



In het instituut stemmen wij jouw behandelingen en de juiste **huidverbeterende producten** voor thuis af op jouw **huidtype**, jouw huidconditie en het te bereiken resultaat, dit noemen wij jouw **huidwens**.

De volgende stap is dan een **pérfecte huid** als basis om te werken aan huidproblemen. Zoals het verminderen van rimpels, fijne lijntjes, pigment en het verwijderen van huidoneffenheden. Zo krijgen wij jouw huid in **topconditie!**

*Het juiste huidadvies, in de juiste volgorde zorgt voor een mooie, gezonde en stralende huid! Zo laat deze persoonlijke en uitgebreide huidanalyse precies zien wat jouw huid nodig heeft!*

## Ben je er klaar voor?

Ben jij er klaar voor om zowel thuis als in de praktijk met natuurlijke, huideigen producten en bewezen technieken samen jouw mooiste huid te bereiken?

En herken jij je in één van de eerder genoemde huidcondities en/of huidproblemen? **Maak dan snel een afspraak!**

*Scan de QR-code en ga naar de website*



*Door middel van deze huidmetingen is het mogelijk een zeer gedetailleerd advies te geven wat betreft de behandeling, supplementen en producten.*

*Ook het effect, dus jouw voortgang is meetbaar tijdens het gebruik.*

**Metten = tenslotte, weten!**



## Resultaten

Wil jij weten hoe jij jouw mooiste huid kan bereiken?  
Ben jij nieuwsgierig wat ik voor jouw huid kan betekenen?

Maak dan een afspraak in het Huidinstituut voor een persoonlijke Huidscan & Huidmeting. Wij bekijken dan samen wat jouw huid nodig heeft.  
**Want alleen zo bereik jij jouw mooiste huid!**

*"Om een optimaal resultaat te behalen, adviseren wij thuis de huid te verbeteren met de geadviseerde producten. Hierdoor stimuleer je het herstelproces én ervaar je een aanzienlijke verbetering van jouw huid!!"*

*Naar de webshop van Huidinstituut Agnes*



# Behandelingen

## Huidconditie verbeterende behandeling

*Zit jouw huid nog net niet zo lekker in zijn vel?*

*"Verbeter dan jouw huidwaardes zoals het vet- en vochtgehalte en de ph-waarde."*

*Ieder huidtype mét en zonder huidproblemen heeft baat bij het in conditie houden van de huid. **Hierdoor behoud je altijd jouw mooiste huid!** Het werkt zoals de sportschool, onderhoud jij jouw huid goed, dan ga je resultaat zien!*



### **Voordelen huidconditie verbeterende behandeling:**

- verbetert het vetgehalte bij een droge huid
- vermindert acné
- maakt een vette huid minder vet
- brengt de huidflora (ph-waarde) terug in balans
- verbetert het uiterlijk en textuur van de huid
- verbetert het vochtgehalte bij een vochtarme huid en fijne lijntjes
- stimuleert het natuurlijke proces van celvernieuwing (jongere huidcellen)
- kalmeert een rode en/of geïrriteerde, stressgevoelige huid zoals bij couperose
- voedt de droge huid
- verbetert een slechte doorbloeding (o.a bij een valse- en grauwe huid)
- gaat vroegtijdige huidveroudering tegen zoals bij fijne lijntjes en rimpels
- vermindert psoriasis en eczeem
- de huid neemt actieve werkstoffen beter op

# Behandelingen

## Huidprobleemoplossende behandeling

**Prescription huidbehandeling** voor het oplossen van huidproblemen zoals, fijne lijntjes, rimpels, pigment, acné, een grauwe en vale huid en grove poriën.

*Als jouw huidconditie op peil is, blijft er vaak nog een specifiek doel over. Je wilt bijvoorbeeld de roodheid, fijne lijntjes of grove poriën verminderen. Met Prescription bereik je dit doel. **Prescription** werkt namelijk met specifieke actieve ingrediënten welke je toevoegt aan jouw huidige huidverbeteringsproducten.*



### Voordelen:

- verfijnt de poriën en huidstructuur
- vermindert acné, overactieve talgklieren, puistjes en mee-eters
- zorgt voor minder fijne lijntjes en rimpels
- een effen en gladder huidbeeld (ook bij plekje en vlekjes)
- verbetert een droge en vochtarme huid
- zorgt voor een mooiere GLOW bij een vale/grauwe huid
- verheldert pigment
- reinigt diep de verstopte poriën
- verstevigt huidverslapping (strakker)
- kalmeert een rode, gestreste en gevoelige huid (rosacea/couperose)

*Ondersteun jouw behandeling thuis met deze actieve ingrediënten. Zo behoud je het resultaat. Vraag mij gerust om advies, ik help jou graag op weg naar jouw mooiste huid!*



# Behandelingen

## SKIN-PEN microneedling

**"Voor het aanpakken van allerlei huidproblemen"** O.a voor verjonging van de ouder wordende huid en het behouden van een jonge huid.  
Met de SkinPen vernieuwen wij jouw huid van binnenuit.

Tijdens de behandeling worden er door middel van vibrerende, dunne, steriele naaldjes, kleine onzichtbare microperforaties in de huid gemaakt. Hierdoor wordt het natuurlijke herstelproces in de huid geactiveerd, waardoor nieuw collageen en elastine worden aangemaakt. Dit zorgt vrijwel direct voor een stevigere huid met een egalere teint én een fijnere huidstructuur.

**Medisch microneedling** werkt zowel dieper in de huid als aan de huidoppervlakte. **Hierdoor is direct én op lange termijn resultaat zichtbaar.**

**De SkinPen heeft veel voordelen, zoals:**

- verfijnt de poriën en huidstructuur
- vermindert (acné) littekens en striae
- vermindert pigment
- maakt de rosacea huid dikker en bestand tegen invloeden van buitenaf
- maakt de huid gladder en frisser



- actieve werkstoffen worden beter opgenomen door de huid
- stimuleert nieuw collageen en elastine voor minder rimpels en fijne lijntjes
- kortere down-time, minder roodheid, snel weer toonbaar (24-48 uur)
- bij iedere behandeling een nabehandelings-set (hygiënisch)

# Behandelingen

## Huidoneffenheden verwijderen

Naarmate wij ouder worden kan de huid oneffenheden gaan vertonen. Onder invloed van zonlicht en erfelijkheid ontstaan er plekjes en vlekjes op de huid. Meestal zijn ze onschuldig maar worden als cosmetisch storend ervaren.

Goedaardige huidoneffenheden zijn eenvoudig te behandelen. Deze worden bij Huidinstituut Agnes door middel van coagulatie precies en vrijwel pijnloos behandeld.

### Hoe worden huidoneffenheden verwijderd?

Door middel van coagulatie behandelen wij huidoneffenheden. Dit is een veilige en doeltreffende methode voor kleine oppervlakken.

Tijdens de behandeling wordt met een uiterst dunne naald de goedaardige huidafwijking zeer nauwkeurig aangestipt. De huidafwijking wordt vervolgens door warmte verhit en vernietigd, zonder de gezonde, omliggende huid te beschadigen.

### Huidaandoeningen die in aanmerking komen zijn:

- Couperose (rode adertjes)
- Cherry angiomen (bloedblaren)
- Spider naevus (spinnetje)
- Lentigo solaris (pigmentvlekken)
- Verrucae seborrhoïca (ouderdomswratjes)
- Actinische keratose (zonschade)
- Dermale Naevi (moedervlek)
- Fibromen (steelwratjes)
- Milia (gerstenkorrels)
- Xanthelasma
- Talgklierhyperplasie
- Syringomen



# Behandelingen

## Aanvullende behandelingen

*Deze behandelingen zijn toe te voegen aan een huidbehandeling.*



**Epileren van de wenkbrauwen**



**Harsen van:**

- bovenlip
- kin
- wangen
- wenkbrauwen

## Afspraak

### Op afspraak

Mocht je onverhoopt de gemaakte afspraak willen verzetten, verzoeken wij dit 24 uur van tevoren aan te geven. Afspraken die niet worden nagekomen, of korter dan 24 uur van tevoren worden geannuleerd, worden aan jou berekend. Dit in verband met de voor jou gereserveerde tijd.



# Huidvitamines

## ScKIN Huidvitamines voor thuis

Als huidspecialist ben ik altijd bezig met het oplossen van huidproblemen aan de buitenkant van onze huid. Maar weet jij dat de binnenkant net zo belangrijk is? Wetenschappelijk onderzoek heeft namelijk aangetoond dat huidsupplementen de huid van binnenuit ondersteunen in huidverbetering en huidverjonging.

### Wist jij dat de juiste vitamines invloed hebben op jouw huidconditie?

Als orthomoleculair adviseur weet ik als geen ander dat de juiste vitamines zorgen voor zowel een gezonde huid als een gezond lichaam. Maar dan wel in zijn meest pure vorm en in orthomoleculaire hoeveelheden.

Daarom werk ik met de supplementen van ScKIN. Zowel tijdens als na de behandeling ondersteunen deze supplementen jouw huidverbeteringsprocessen en verhogen ze de actieve ingrediënten in jouw huid.

### ScKIN Huidvitamines zorgen o.a voor:

- herstel van jouw huidbarrière
- verjonging van de huid
- geven een heldere en frisse teint
- minder pigment

### Een mooie huid komt dus OOK van binnenuit!

Zo doen wij er alles aan om jouw mooiste huid te bereiken.

En laat dat nu net mijn missie zijn! "Samen jouw mooiste huid bereiken!"



## Veel gestelde vragen over vitamines

### Maakt het uit welke vitamine C ik slik?

Vitamines staan nooit op zichzelf en zijn altijd gebonden aan "iets". Dat bepaalt of een vitamine anorganisch of organisch is. Anorganisch betekent, uit stoffen gemaakt welke niet goed of helemaal niet door het lichaam opgenomen worden. Zodra jouw vitamine dus gebonden is aan anorganisch materiaal zal dit niet tot nauwelijks effect hebben. Kies dus voor een organisch gebonden vitamine. Daarnaast zijn vulstoffen slecht voor onze maag. Dit komt vaker voor in een geperst tablet.

### Wat betekent ADH of Referentie waarde?


Referentie Inname (RI), voorheen Aanbevolen Dagelijkse Hoeveelheid (ADH), is de mening van de Europese Commissie over hoeveel een gemiddeld gezond persoon (zonder ziekten) van een bepaald nutriënt zou moeten innemen om gezond te blijven. En dus is de RI een aanbeveling voor de gemiddelde gezonde persoon qua inname om ziekten te voorkomen, zonder rekening te houden met geslacht, leeftijd of persoonlijke situatie.

De Referentie Inname (RI) is geenszins een indicatie voor een toxische grens of een maximale aanbevolen dagdosering. Een toxische grens in relatie tot de RI verschilt ontzettend per micronutriënt (vitamine of mineraal).

### Wat is de aanbevolen orthomoleculaire hoeveelheid van B12?

Vitamines en mineralen leggen een hele route af. "van mond tot kont". Deze passeren namelijk je mond, je slokdarm, je maag en komen dan in je dunne darm. Als alles goed werkt en er geen obstructies zijn onderweg, dan wordt het hier goed door de cellen opgenomen.

Vitamine B12 kan je hoog suppleren, je neemt namelijk maar 2-4 % op van de hoeveelheid die jij slikt. Test jij tijdens een bloedonderzoek B12, test dan altijd je HOLO-B12, actief B12 in je bloed.



## Veel gestelde vragen over vitamines

### Collageen slikken is dat goed voor mijn huid?

De inname van collageen klinkt aannemelijk, maar de opname hiervan is niet eenvoudig. Hiervoor ben je zoals bij iedere vitamine afhankelijk van co-factoren, enzymen en de juiste bron!

Co-factoren stimuleren en ondersteunen bij de aanmaak van collageen en elastine in onze huid. Eiwitsplitsende enzymen voor de goede opname van collageen. En de bron, in dit geval viscollageen bepaalt hoe deze het beste opgenomen wordt in ons lichaam. Dan pas kan de opbouw van de huid beginnen.

### Er zijn dus drie factoren van belang!

1. waaraan is jouw vitamines/mineraal gekoppeld? Uit welke bron bestaat deze?
2. welke vitamine of mineraal zorgt voor een betere opneembaarheid?
3. wat is de hoeveelheid van je vitamine?

### Wat als ik voldoende groente en fruit eet?

#### Heb ik dan nog vitamines nodig?

Ten opzichte van vroeger is onze leefstijl veranderd en onze grond uitgeput. Er zaten veel meer organische stoffen in onze bodem. Wij plukken groenten en fruit extra vroeg zodat we deze langer kunnen bewaren voor transport. En heeft maximaal produceren voorrang op kwaliteit van voedingsstoffen. Kortom de voedingswaarde in onze groenten en fruit is minder ten opzichte van vroeger. Zo lang je gezond bent, nauwelijks ziek en geen andere klachten hebt red je het dus misschien nog wel met je voeding. Maar tegenwoordig is er vaker een tekort doordat wij niet meer alle vitamines en mineralen uit onze voeding halen.

*Wist je dat veel mensen B12, Magnesium, Vitamine C en Omega kunnen slikken. Bij stress bijvoorbeeld gebruikt je lichaam veel meer vitamine C en Magnesium dan wordt ingenomen of gegeten.*



# Huidvitamine test

## ScKIN Huidvitamine test

### Voordelen Huidvitamines van ScKIN:

- hoog gedoseerde huidvitamines
- geen onnodige toevoegingen waardoor buikklachten e.d kunnen ontstaan
- ScKIN is ontwikkeld door Caroline, schoonheidsspecialiste en orthomoleculair therapeut

### Deze supplementen zorgen voor:

- een mooie, gezonde huid (bij allerlei huidproblemen)
- natuurlijke huidverjonging

### En ondersteunen:

- energiegebrek (ook door overgang)
- het immuunsysteem (ook bij ziekte en herstel)
- betere hormonale balans
- afvallen en een fit lichaam

**Doe hier de huidvitamine test online!**  
**En ontvang online jouw vitamine advies**



*Vraag vrijblijvend om advies.*

*Ik ben getraind als ScKIN Nutrition specialist*

*En ben gediplomeerd orthomoleculair adviseur*



# Chris Farrell

## Chris Farrel, jouw huidconditie aan het werk!

*Tijdens jouw **huidconditie verbeterende behandeling** werken wij met de producten van Chris Farrell. Deze stimuleren het genezingsproces en verhogen de weerstand van jouw huid, wat zorgt voor een natuurlijk evenwicht. Dit betekent dat de producten van Chris Farrell de huidfuncties stimuleren om zelf aan de slag te gaan met het verbeteren van jouw huidconditie.*

### Chris Farrell voor jouw huidconditie

Producten met actieve ingrediënten, bevatten werkstoffen welke dieper in de huid worden opgenomen. Deze zijn essentieel als het gaat om het verbeteren van jouw huidconditie. Tijdens jouw huidconditie **verbeteren wij o.a het vet- en vochtgehalte en jouw ph-waarde**. Zo ervaar je direct na je eerste behandeling zelf ook de verbetering aan jouw huid!

**De sterke werking van dit medische cosmeticamerk is gebaseerd op de kennis van de:**

- dermatologie
- homeopathie
- orthomoleculaire wetenschap



**CHRIS FARRELL**  
COSMETICS

*"Chris Farrell bestrijdt door deze aanpak niet alleen de symptomen maar pakt ook direct de oorzaak van jouw huidprobleem aan!"  
Wat resulteert in een gezonde, egale én frisse uitstraling zonder huidproblemen. Ze zijn dus écht in staat om huidproblemen op te lossen!*



# Prescription

## Prescription

*Tijdens jouw **huidprobleemoplossende behandeling** werken wij met de producten van PRESCRIPTION. De sterke werking van dit medische cosmeticamerk is gebaseerd op de kennis van peelings (**acids**) en actieve ingrediënten (**actives**). Met effecten in de diepere huidlagen zonder daarbij een down-time te creëren.*

### Prescription voor jouw huidproblemen

Afhankelijk van wat jij wilt bereiken met jouw huid, worden pure en actieve ingrediënten speciaal voor jouw gepersonaliseerd! Deze pure werkstoffen stimuleren jouw huidverbeteringsprocessen en verhogen de actieve ingrediënten in jouw huid. De producten gaan zo direct aan de slag met het oplossen van jouw huidprobleem. **Dit zorgt voor een duidelijk verschil in huidverbetering en huidverjonging!**



*Door het aanpakken van jouw skinconcerns (huidbenodigdheden) ligt jouw stralende huid binnen handbereik!*

# prescription

### Hoe los ik mijn huidprobleem op met Prescription?

Na de behandeling ga je met jouw gepersonaliseerde Prescription producten sterk werken op het stimuleren van de celdeling. En voeg je jouw persoonlijke actieve ingrediënten toe aan jouw dag- en nachtcrème en cleanser.

Binnen een paar dagen ziet jouw huid er al veel frisser, gezonder en egaler uit!  
*"Het voelt ieder dag weer alsof ik een behandeling heb gehad"*

## Wanneer kies ik Prescription of Chris Farrell?

*In het instituut stemmen wij jouw behandelingen en de juiste huidverbeterende producten voor thuis af op jouw huidtype, jouw huidconditie en het te bereiken resultaat. (jouw huidwens)*

**Maar hoe weet ik nu welke producten geschikt zijn voor mijn huid?**

*Wij maken duidelijk onderscheid!*

Vooraf aan jouw behandeling brengen wij jouw **huidconditie** in kaart. Hierdoor kom jij te weten wat de waarden van jouw vet- en vochtgehalte en de ph- waarde zijn. Jouw huidconditie vertelt jou ook direct meer over jouw huidtype.

Jouw huidtype kan bijvoorbeeld droog, vet of vochtarm zijn. Dit huidtype willen wij normaliseren, zodat er een normale huid ontstaat. Wij gaan ervoor zorgen dat de basis van jouw huid staat, zoals een stevige fundering van een huis. Dit doen wij met de producten van **Chris Farrell** en ondersteunen wij met **SckIN Huidvitamines**.



**Zodra jouw huid in topconditie is starten wij met het aanpakken van huidproblemen.**

Met een **pérfecte huidconditie** als basis, bouwen wij jouw huid op. Aan de hand van jouw specifieke wensen, pakken wij jouw huidprobleem aan. Denk aan de eerste tekenen van huidveroudering, rimpels, pigment, acné, een grovere of minder gladde huid. Juist!

Wij gaan aan de slag met het oplossen van jouw **huidprobleem!**

Dit doen wij met de producten van Prescription. Deze serie vult jouw bestaande set huidverbetering van Chris Farrell aan met specifieke, actieve ingrediënten.

*"Door middel van deze werkwijze krijgen wij jouw huid in topconditie én lossen wij huidproblemen op!"*



**Ben jij er klaar voor om zowel thuis als in de praktijk met natuurlijke, huideigen producten en bewezen technieken samen jouw mooiste huid te bereiken?** En herken jij je in een van de bovenstaande huidcondities en/of huidproblemen? **Maak dan snel een afspraak!**

**online op: [www.huidinstituutagnes.nl](http://www.huidinstituutagnes.nl)**

**telefonisch: 010-4713124 of 06-20917792**

**per mail: [info@huidinstituutagnes.nl](mailto:info@huidinstituutagnes.nl)**



**HUIDINSTITUUT AGNES**  
**Medisch schoonheidsspecialiste**

Winkelhoeve 6  
3137 RP Vlaardingen  
010-4713124  
06-20917792  
info@huidinstituutagnes.nl

[www.huidinstituutagnes.nl](http://www.huidinstituutagnes.nl)